INWESTOR	**10 Wojskowym Szpitalem Klinicznym z Poliklinika Samodzielnym Publicznym Zakładem Opieki Zdrowotnej ul. Powstańców Warszawy 5, 85-681 Bydgoszcz**
GEN. PROJ.	see. architecture see. sp. z o. o., nip: 7773237073 ul. Zdobywców Monte Cassino 37/3, 61-695 Poznań biuro@seearchitecture.eu, www.seearchitecture.eu +48 796 241 645, +48 605 976 505
	INSTALACJE ELEKTRYCZNE
PROJ. GŁ.	mgr inż. Paweł Hamerski MAP/0050/PWBE/19
PROJ. SPR.	mgr inż. Rafał Pietrusiński MAP/0744/PWBE/21
ZESPÓŁ PROJ.	mgr inż. Jakub Gołębiowski
INWESTYCJA	**Montaż instalacji gazów medycznych oraz montaż kolumn medycznych w ramach zadania pn. „Przebudowa pomieszczeń na potrzeby Oddziału Klinicznego Kardiochirurgii, piętro I, bud. nr 4a, 4, 5a”**
FAZA	PROJEKT TECHNICZNY
BRANŻA	Instalacje elektryczne
NAZWA RYS.	**Schemat ideowy tablicy TP2.1** NR **IES-2**
SKALA	- DATA Poznań, 16.12.2024

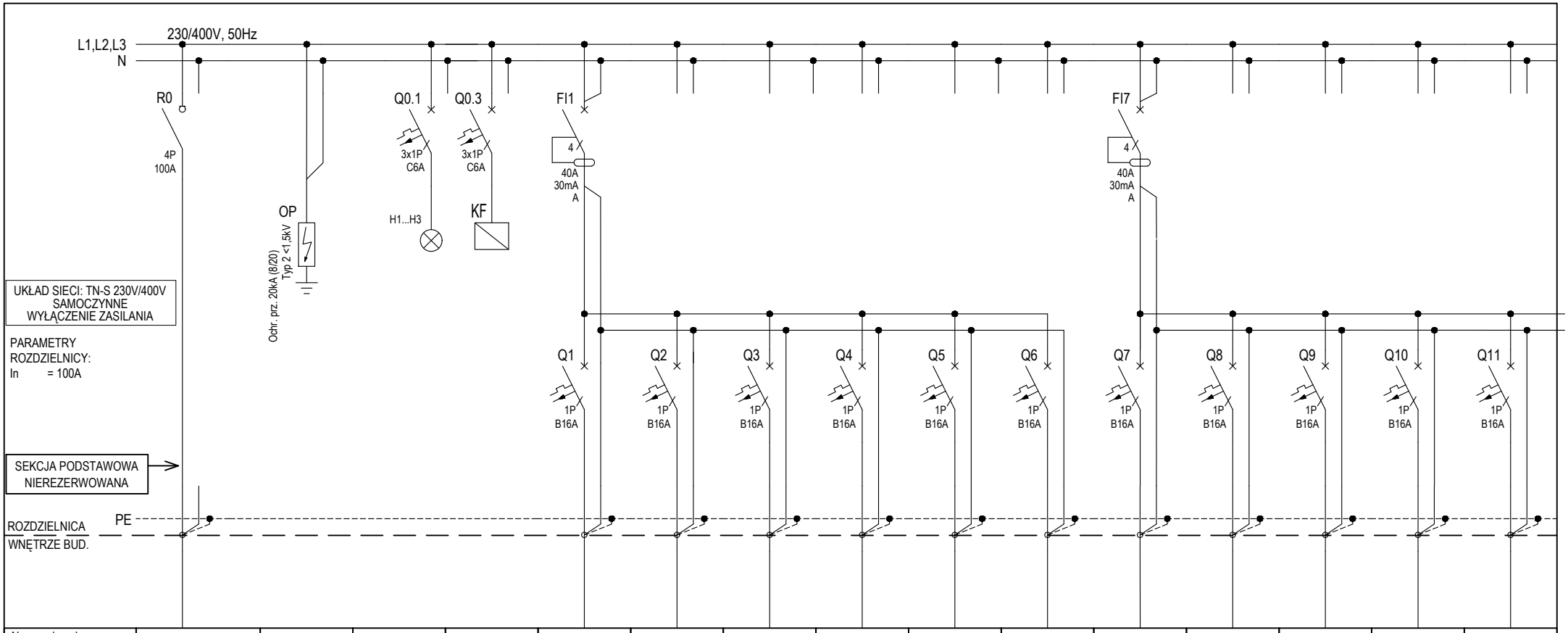

Numer obwodu	0	0.1	0.2	0.3	1	2	3	4	5	6	7	8	9	10	11
Nazwa odbioru	Zasilanie wg schematu ideowego zasilania	Zabezpieczenie przepięciowe	Kontrola obecności napięcia	Kontrola faz	Gniazda ogólne pom. 2/166	Gniazda ogólne pom. 2/166	Gniazda ogólne pom. 2/165	Gniazda ogólne pom. 2/165	Gniazda ogólne pom. 2/164	Gniazda ogólne pom. 2/164	Gniazda ogólne pom. 2/163	Gniazda ogólne pom. 2/163	Gniazda ogólne pom. 2/162	Gniazda ogólne pom. 2/162	Gniazda ogólne pom. 2/161
Moc zainstalowana [kW]		-	-	-	1,2	1,2	1,2	1,2	1,2	1,2	1,2	0,9	1,2	0,9	1,2
Typ przewodu		-	-	-	N2XH-J	N2XH-J	N2XH-J	N2XH-J	N2XH-J	N2XH-J	N2XH-J	N2XH-J	N2XH-J	N2XH-J	N2XH-J
Przekrój [mm^2]		-	-	-	3x2,5	3x2,5	3x2,5	3x2,5	3x2,5	3x2,5	3x2,5	3x2,5	3x2,5	3x2,5	3x2,5

INWESTOR

10 Wojskowym Szpitalem Klinicznym z Polikliniką Samodzielnym Publicznym Zakładem Opieki Zdrowotnej ul. Powstańców Warszawy 5, 85-681 Bydgoszcz

INWESTYCJA

Montaż instalacji gazów medycznych oraz montaż kolumn medycznych w ramach zadania pn. „Przebudowa pomieszczeń na potrzeby Oddziału Klinicznego Kardiochirurgii, piętro I, bud. nr 4a, 4, 5a"

ELEKTRYKA

	IMIĘ I NAZWISKO	NR UPRAWNIEŃ	PODPIS
PROJEKTANT	mgr inż. Paweł Hamerski	MAP/0050/PWBE/19	
SPRAWDZAJĄCY	mgr inż. Rafał Pietrusiński	MAP/0744/PWBE/21	

STADIUM	PROJEKT TECHNICZNY	SKALA	-
NR ARK.	1	BRANŻA	ELEKTRYCZNA
NR RYSUNKU	IES-2	DATA	16.12.2024
TYTUŁ RYSUNKU	Schemat ideowy tablicy TP2.1		

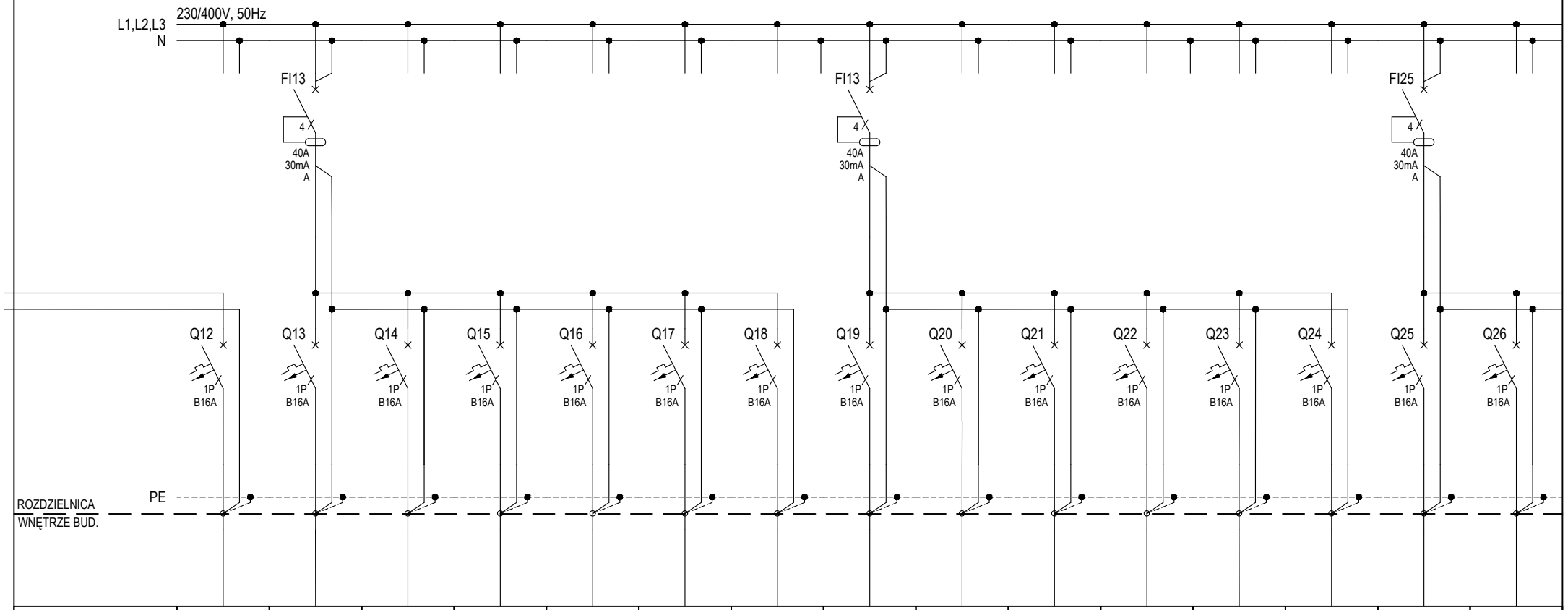

Numer obwodu	12	13	14	15	16	17	18	19	20	21	22	23	24	25	26
Nazwa odbioru	Gniazda ogólne pom. 2/161	Gniazda ogólne pom. 2/148 pom. 2/149	Gniazda ogólne porządkowe korytarz	Gniazda ogólne pom. 2/154 pom. 2/155	Gniazda ogólne pom. 2/152	Gniazda ogólne pom. 2/158	Gniazda ogólne pom. 2/158	Gniazda ogólne pom. 2/159	Gniazda ogólne pom. 2/159	Gniazda ogólne pom. 2/150	Centrala przyzywowa	Centrala reanimacyjna	Moduł MK	Gniazda PEL stanowiskowe pom. 2/152	Gniazda PEL stanowiskowe korytarz
Moc zainstalowana [kW]	1,2	1,2	1,2	0,6	1,2	0,9	0,9	0,9	0,6	1,2	0,5	0,5	0,5	0,3	0,3
Typ przewodu	N2XH-J	N2XH-J	N2XH-J	N2XH-J	N2XH-J	N2XH-J	N2XH-J	N2XH-J	N2XH-J	N2XH-J	N2XH-J	N2XH-J	N2XH-J	N2XH-J	N2XH-J
Przekrój [mm^2]	3x2,5	3x2,5	3x2,5	3x2,5	3x2,5	3x2,5	3x2,5	3x2,5	3x2,5	3x2,5	3x2,5	3x2,5	3x2,5	3x2,5	3x2,5

INWESTOR

10 Wojskowym Szpitalem Klinicznym z Poliklinika Samodzielnym Publicznym Zakładem Opieki Zdrowotnej ul. Powstańców Warszawy 5, 85-681 Bydgoszcz

INWESTYCJA

Montaż instalacji gazów medycznych oraz montaż kolumn medycznych w ramach zadania pn. „Przebudowa pomieszczeń na potrzeby Oddziału Klinicznego Kardiochirurgii, piętro I, bud. nr 4a, 4, 5a"

ELEKTRYKA

	IMIĘ I NAZWISKO	NR UPRAWNIEŃ	PODPIS
PROJEKTANT	mgr inż. Paweł Hamerski	MAP/0050/PWBE/19	
SPRAWDZAJĄCY	mgr inż. Rafał Pietrusiński	MAP/0744/PWBE/21	

STADIUM	PROJEKT TECHNICZNY	SKALA	-
NR ARK.	2	BRANŻA	ELEKTRYCZNA
NR RYSUNKU	IES-2	DATA	16.12.2024
TYTUŁ RYSUNKU	Schemat ideowy tablicy TP2.1		

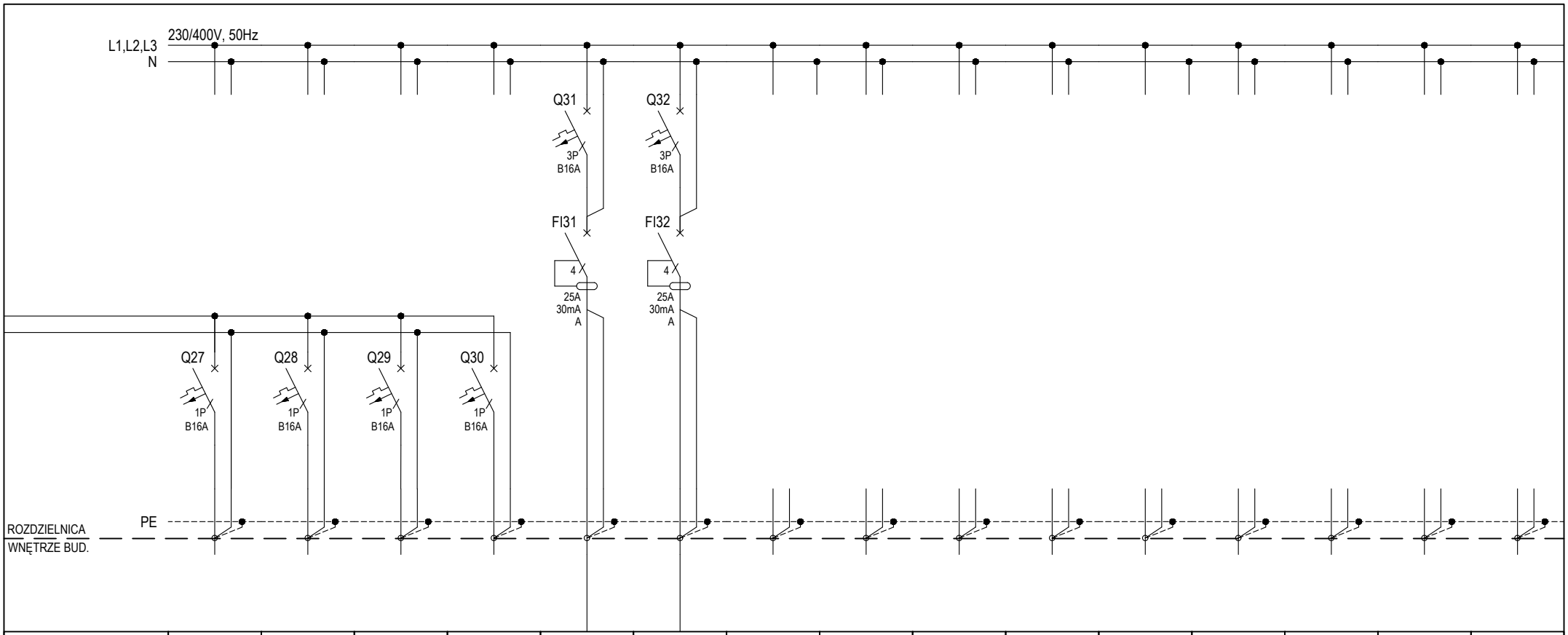

Numer obwodu	27	28	29	30	31	32	33	34							
Nazwa odbioru	Rezerwa	Rezerwa	Rezerwa	Rezerwa	Zestaw gniazd 3f+1f 400V,230V z rozłącznikiem	Zestaw gniazd 3f+1f 400V,230V z rozłącznikiem									
Moc zainstalowana [kW]	-	-	-	-	4,0	4,0									
Typ przewodu	-	-	-	-	N2XH-J	N2XH-J									
Przekrój [mm^2]	-	-	-	-	5x2,5	5x2,5									

INWESTOR

10 Wojskowym Szpitalem Klinicznym z Polikliniką Samodzielnym Publicznym Zakładem Opieki Zdrowotnej ul. Powstańców Warszawy 5, 85-681 Bydgoszcz

INWESTYCJA

Montaż instalacji gazów medycznych oraz montaż kolumn medycznych w ramach zadania pn. „Przebudowa pomieszczeń na potrzeby Oddziału Klinicznego Kardiochirurgii, piętro I, bud. nr 4a, 4, 5a"

ELEKTRYKA

	IMIĘ I NAZWISKO	NR UPRAWNIEŃ	PODPIS
PROJEKTANT	mgr inż. Paweł Hamerski	MAP/0050/PWBE/19	
SPRAWDZAJĄCY	mgr inż. Rafał Pietrusiński	MAP/0744/PWBE/21	

STADIUM	PROJEKT TECHNICZNY	SKALA	-
NR ARK.	3	BRANŻA	ELEKTRYCZNA
NR RYSUNKU	IES-2	DATA	16.12.2024
TYTUŁ RYSUNKU	Schemat ideowy tablicy TP2.1		

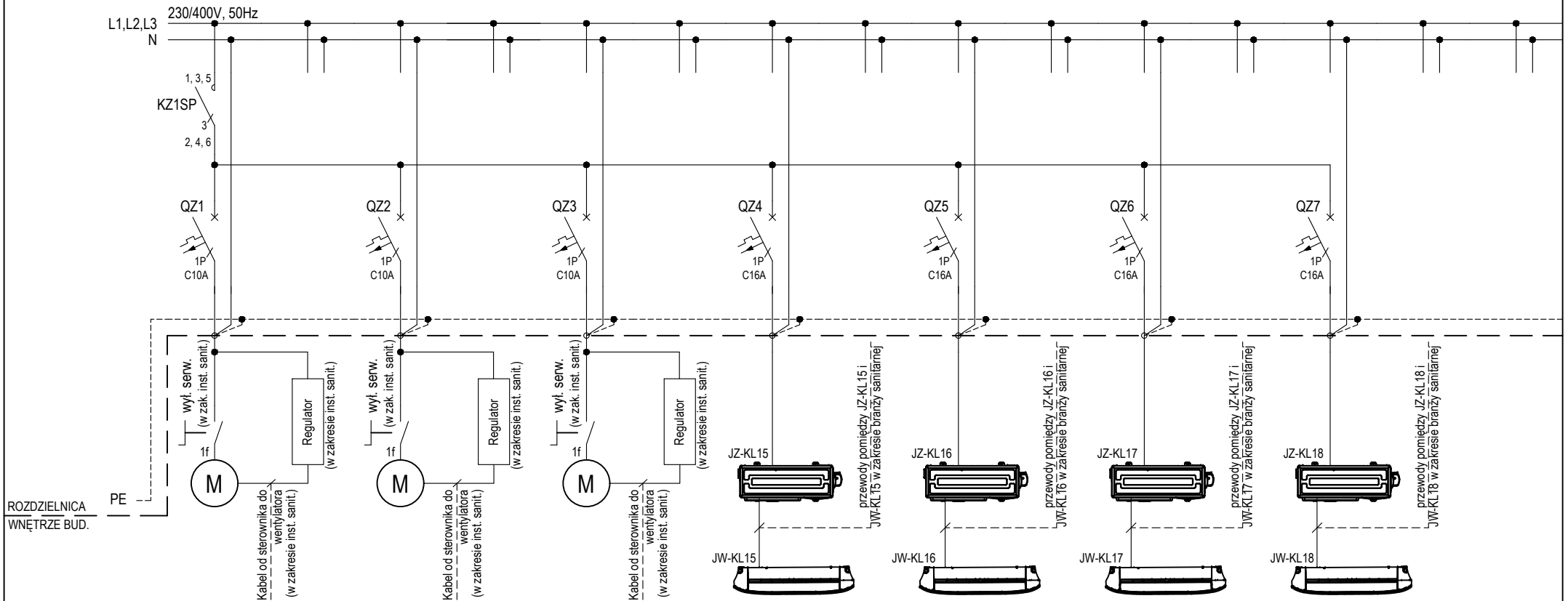

Numer obwodu	Z1		Z2		Z3		Z4		Z5		Z6		Z7		
Nazwa odbioru	Wentylator kanałowy Wm1 pom. 2/154		Wentylator kanałowy Wc2 pom. 2/B		Wentylator kanałowy Wc3 pom. 2/B		Jednostka zewnętrza klimatyzacji KL15		Jednostka zewnętrza klimatyzacji KL16		Jednostka zewnętrza klimatyzacji KL17		Jednostka zewnętrza klimatyzacji KL18		
Moc zainstalowana [kW]	0,02		0,05		0,05		0,99		0,99		0,99		0,6		
Typ przewodu	N2XH-J		N2XH-J		N2XH-J		N2XH-J		N2XH-J		N2XH-J		N2XH-J		
Przekrój [mm^2]	3x1,5		3x1,5		3x1,5		3x2,5		3x2,5		3x2,5		3x2,5		

INWESTOR

10 Wojskowym Szpitalem Klinicznym z Polikliniką Samodzielnym Publicznym Zakładem Opieki Zdrowotnej ul. Powstańców Warszawy 5, 85-681 Bydgoszcz

INWESTYCJA

Montaż instalacji gazów medycznych oraz montaż kolumn medycznych w ramach zadania pn. „Przebudowa pomieszczeń na potrzeby Oddziału Klinicznego Kardiochirurgii, piętro I, bud. nr 4a, 4, 5a"

ELEKTRYKA			
	IMIĘ I NAZWISKO	NR UPRAWNIEŃ	PODPIS
PROJEKTANT	mgr inż. Paweł Hamerski	MAP/0050/PWBE/19	
SPRAWDZAJĄCY	mgr inż. Rafał Pietrusiński	MAP/0744/PWBE/21	

STADIUM	PROJEKT TECHNICZNY	SKALA	-
NR ARK.	4	BRANŻA	ELEKTRYCZNA
NR RYSUNKU	IES-2	DATA	16.12.2024
TYTUŁ RYSUNKU	Schemat ideowy tablicy TP2.1		

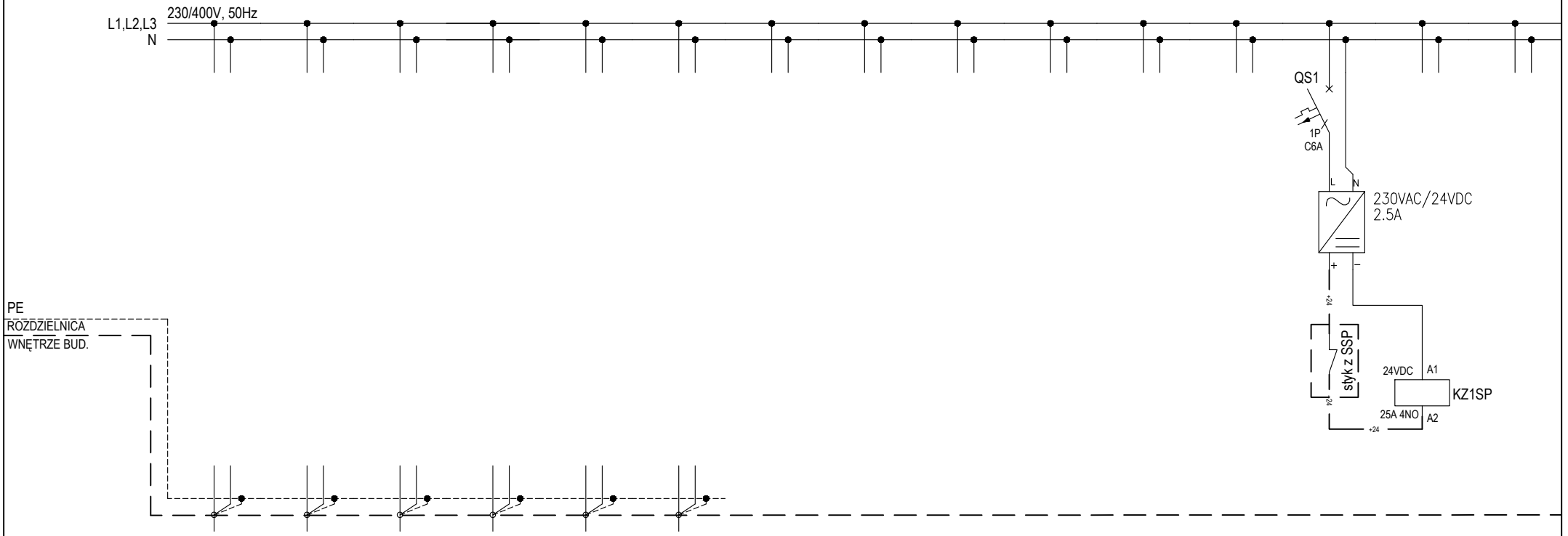

Numer obwodu													S1		
Nazwa odbioru														Wyłączenie klimatyzacji i wentylacji z SSP	
Moc zainstalowana [kW]															
Typ przewodu														N2XH	
Przekrój [mm^2]														2x1,5	

INWESTOR

10 Wojskowym Szpitalem Klinicznym z Poliklinika Samodzielnym Publicznym Zakładem Opieki Zdrowotnej ul. Powstańców Warszawy 5, 85-681 Bydgoszcz

INWESTYCJA

Montaż instalacji gazów medycznych oraz montaż kolumn medycznych w ramach zadania pn. „Przebudowa pomieszczeń na potrzeby Oddziału Klinicznego Kardiochirurgii, piętro I, bud. nr 4a, 4, 5a"

ELEKTRYKA

	IMIĘ I NAZWISKO	NR UPRAWNIEŃ	PODPIS
PROJEKTANT	mgr inż. Paweł Hamerski	MAP/0050/PWBE/19	
SPRAWDZAJĄCY	mgr inż. Rafał Pietrusiński	MAP/0744/PWBE/21	

STADIUM	PROJEKT TECHNICZNY	SKALA	-
NR ARK.	5	BRANŻA	ELEKTRYCZNA
NR RYSUNKU	IES-2	DATA	16.12.2024
TYTUŁ RYSUNKU	Schemat ideowy tablicy TP2.1		

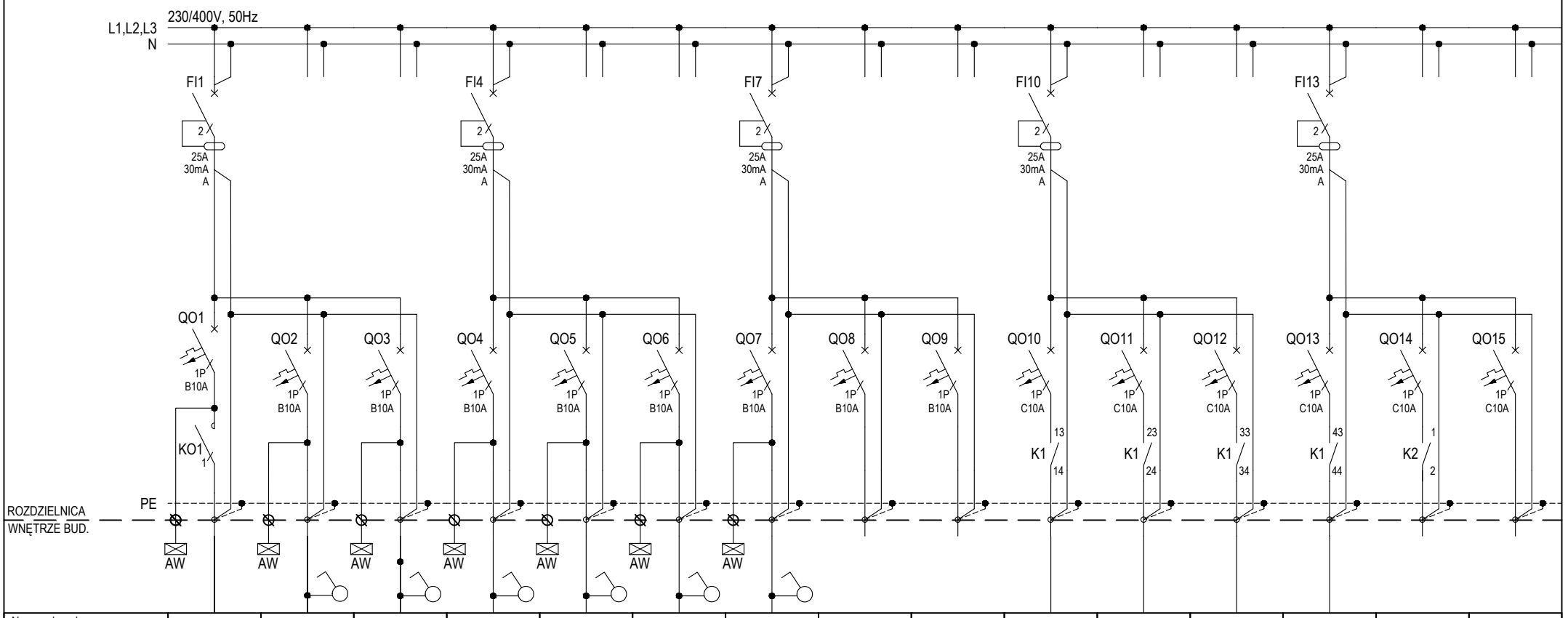

Numer obwodu	O1	O2	O3	O4	O5	O6	O7	O8	O9	O10	O11	O12	O13	O14	O15
Nazwa odbioru	Oświetlenie korytarz	Oświetlenie pom. 2/166 pom. 2/165	Oświetlenie pom. 2/164 pom. 2/163	Oświetlenie pom. 2/162 pom. 2/161	Oświetlenie pom. 2/149 pom. 2/148	Oświetlenie pom. 2/152 pom. 2/154 pom. 2/155	Oświetlenie pom. 2/158 pom. 2/159	Rezerwa	Rezerwa	Oświetlenie LED korytarz	Oświetlenie LED korytarz	Oświetlenie LED korytarz	Oświetlenie LED korytarz	Oświetlenie nocne korytarz	Rezerwa
Moc zainstalowana [kW]	0,28	0,16	0,19	0,19	0,08	0,2	0,16	-	-	0,4	0,4	0,4	0,2	0,2	-
Typ przewodu	N2XH-J	N2XH-J	N2XH-J	N2XH-J	N2XH-J	N2XH-J	N2XH-J	-	-	N2XH-J	N2XH-J	N2XH-J	N2XH-J	N2XH-J	-
Przekrój [mm^2]	4x1,5	4x1,5	4x1,5	4x1,5	4x1,5	4x1,5	4x1,5	-	-	3x1,5	3x1,5	3x1,5	3x1,5	3x1,5	-

INWESTOR

10 Wojskowym Szpitalem Klinicznym z Polikliniką Samodzielnym Publicznym Zakładem Opieki Zdrowotnej ul. Powstańców Warszawy 5, 85-681 Bydgoszcz

INWESTYCJA

Montaż instalacji gazów medycznych oraz montaż kolumn medycznych w ramach zadania pn. „Przebudowa pomieszczeń na potrzeby Oddziału Klinicznego Kardiochirurgii, piętro I, bud. nr 4a, 4, 5a"

ELEKTRYKA

	IMIĘ I NAZWISKO	NR UPRAWNIEŃ	PODPIS
PROJEKTANT	mgr inż. Paweł Hamerski	MAP/0050/PWBE/19	
SPRAWDZAJĄCY	mgr inż. Rafał Pietrusiński	MAP/0744/PWBE/21	

STADIUM	PROJEKT TECHNICZNY	SKALA	-
NR ARK.	6	BRANŻA	ELEKTRYCZNA
NR RYSUNKU	IES-2	DATA	16.12.2024
TYTUŁ RYSUNKU	Schemat ideowy tablicy TP2.1		

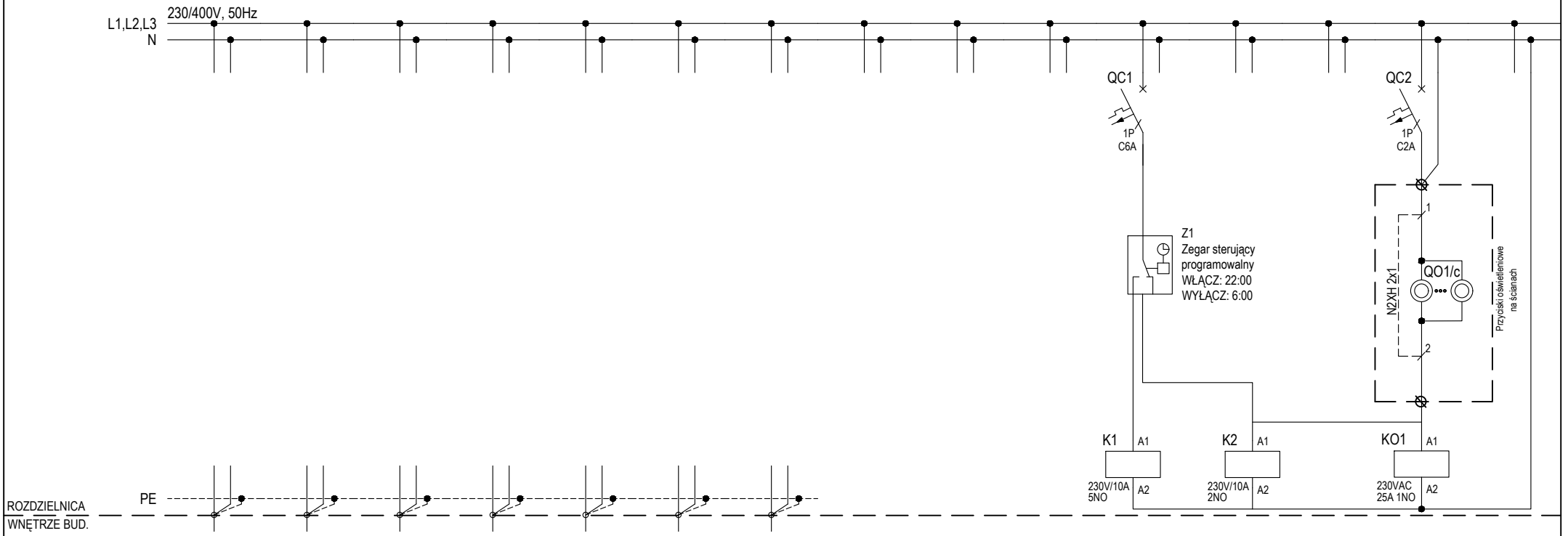

Numer obwodu											C1			C2	
Nazwa odbioru											Sterowanie oświetleniem LED	Sterowanie oświetleniem nocnym korytarz		Sterowanie oświetleniem korytarz	
Moc zainstalowana [kW]											obw.O10 13 14 obw.O11 23 24 obw.O12 33 34 obw.O13 43 44				
Typ przewodu															
Przekrój [mm^2]															

INWESTOR

10 Wojskowym Szpitalem Klinicznym z Polikliniką Samodzielnym Publicznym Zakładem Opieki Zdrowotnej ul. Powstańców Warszawy 5, 85-681 Bydgoszcz

INWESTYCJA

Montaż instalacji gazów medycznych oraz montaż kolumn medycznych w ramach zadania pn. „Przebudowa pomieszczeń na potrzeby Oddziału Klinicznego Kardiochirurgii, piętro I, bud. nr 4a, 4, 5a"

ELEKTRYKA

	IMIĘ I NAZWISKO	NR UPRAWNIEŃ	PODPIS
PROJEKTANT	mgr inż. Paweł Hamerski	MAP/0050/PWBE/19	
SPRAWDZAJĄCY	mgr inż. Rafał Pietrusiński	MAP/0744/PWBE/21	

STADIUM	PROJEKT TECHNICZNY	SKALA	-
NR ARK.	7	BRANŻA	ELEKTRYCZNA
NR RYSUNKU	IES-2	DATA	16.12.2024
TYTUŁ RYSUNKU	Schemat ideowy tablicy TP2.1		

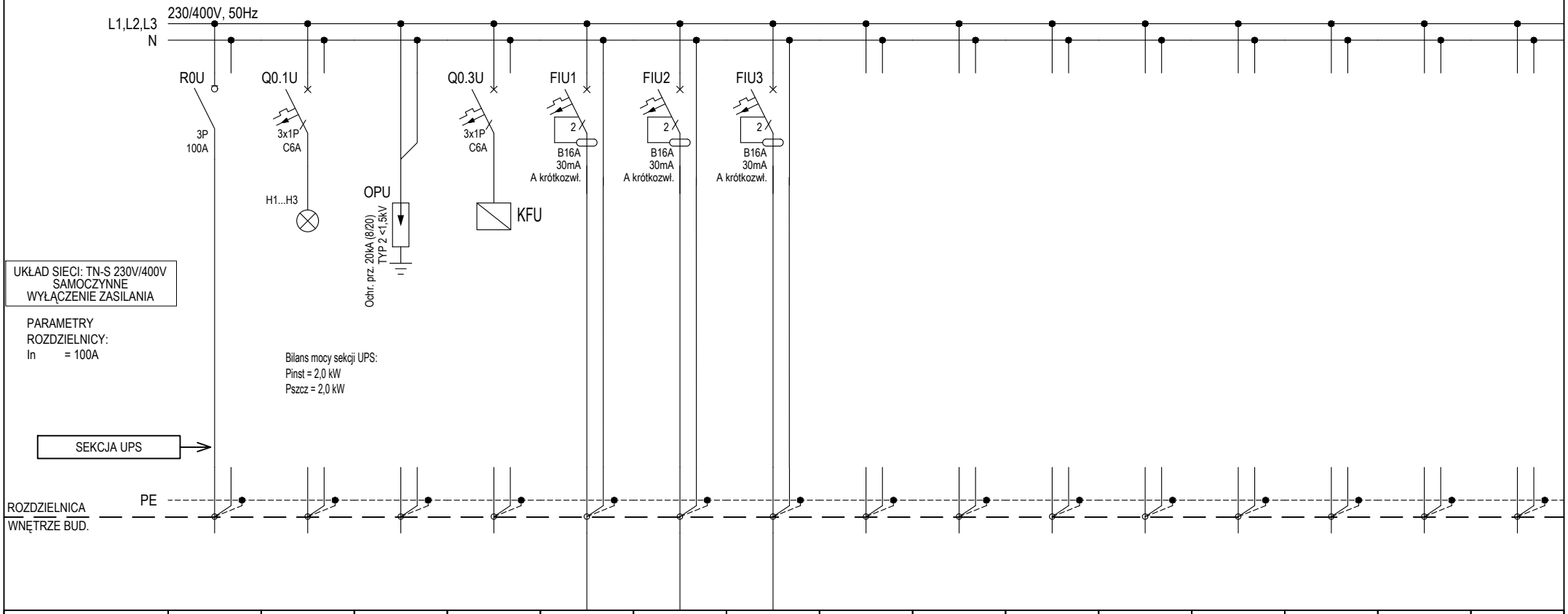

Numer obwodu	0	0.1	0.2	0.3	U1	U2	U3	U4	U5	U6	U7	U8	U9	U10	U11
Nazwa odbioru	Zasilanie wg schematu ideowego	Kontrola obecności napięcia	Zabezpieczenie przepięciowe	Kontrola faz	Gniazda DATA stanowiskowe pom. 2/152	Gniazda DATA stanowiskowe korytarz	Zasilanie serwer system monitorowania								
Moc zainstalowana [kW]		-	-	-	0,9	1,2	0,5								
Typ przewodu		-	-	-	N2XH-J	N2XH-J	N2XH-J								
Przekrój [mm^2]		-	-	-	3x2,5	3x2,5	3x2,5								

INWESTOR

10 Wojskowym Szpitalem Klinicznym z Polikliniką Samodzielnym Publicznym Zakładem Opieki Zdrowotnej ul. Powstańców Warszawy 5, 85-681 Bydgoszcz

INWESTYCJA

Montaż instalacji gazów medycznych oraz montaż kolumn medycznych w ramach zadania pn. „Przebudowa pomieszczeń na potrzeby Oddziału Klinicznego Kardiochirurgii, piętro I, bud. nr 4a, 4, 5a"

ELEKTRYKA			
	IMIĘ I NAZWISKO	NR UPRAWNIEŃ	PODPIS
PROJEKTANT	mgr inż. Paweł Hamerski	MAP/0050/PWBE/19	
SPRAWDZAJĄCY	mgr inż. Rafał Pietrusiński	MAP/0744/PWBE/21	

STADIUM	PROJEKT TECHNICZNY	SKALA	-
NR ARK.	8	BRANŻA	ELEKTRYCZNA
NR RYSUNKU	IES-2	DATA	16.12.2024
TYTUŁ RYSUNKU	Schemat ideowy tablicy TP2.1		

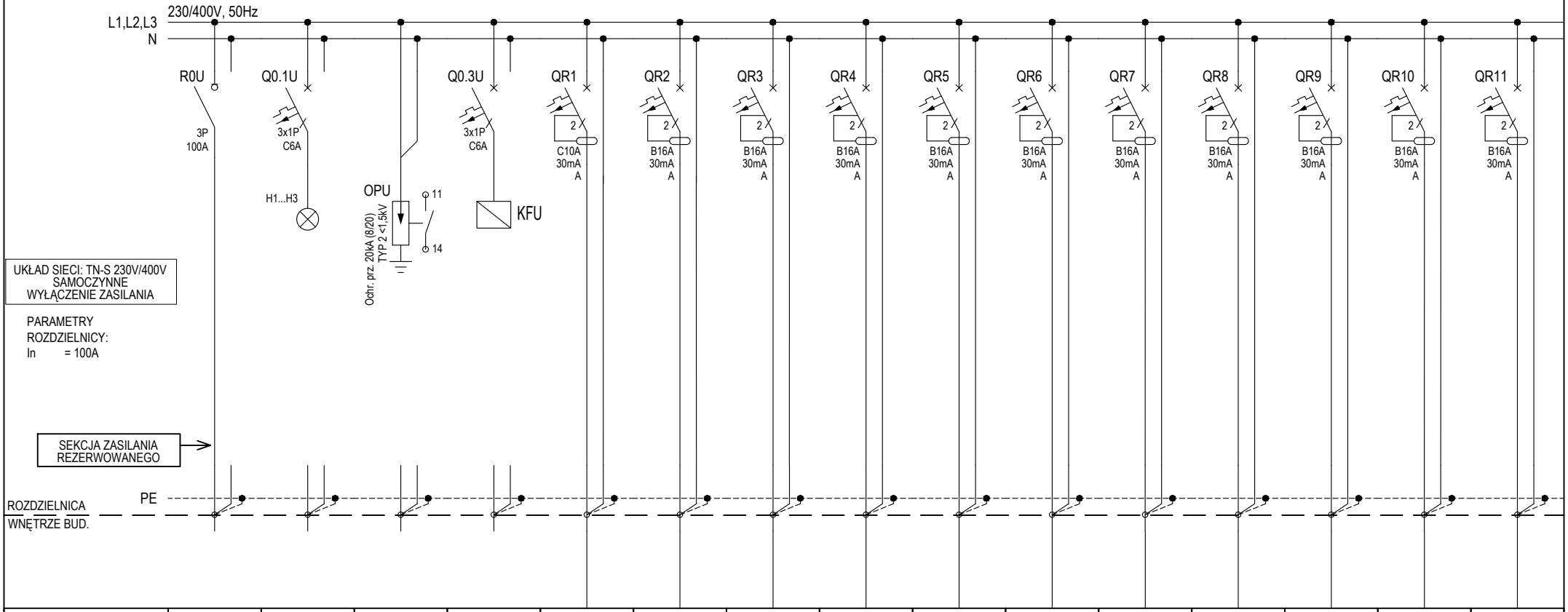

Numer obwodu	0	0.1	0.2	0.3	R1	R2	R3	R4	R5	R6	R7	R8	R9	R10	R11
Nazwa odbioru	Zasilanie wg schematu ideowego	Kontrola obecności napięcia	Zabezpieczenie przepięciowe	Kontrola faz	Zasilanie drzwi przesuwne pom. 2/150	Gniazdo lodówka na leki pom. 2/152	Zasilanie panel nadłóżkowy pom. 2/152	Zasilanie panel nadłóżkowy pom. 2/152	Zasilanie panel nadłóżkowy pom. 2/166	Zasilanie panel nadłóżkowy pom. 2/166	Zasilanie panel nadłóżkowy pom. 2/166	Zasilanie panel nadłóżkowy pom. 2/166	Zasilanie panel nadłóżkowy pom. 2/166	Zasilanie panel nadłóżkowy pom. 2/166	Zasilanie panel nadłóżkowy pom. 2/165
Moc zainstalowana [kW]		-	-	-	0,1	0,3	0,9	0,9	0,9	0,9	0,9	0,9	0,9	0,9	0,9
Typ przewodu		-	-	-	NHXH-J	N2XH-J	N2XH-J	N2XH-J	N2XH-J	N2XH-J	N2XH-J	N2XH-J	N2XH-J	N2XH-J	N2XH-J
Przekrój [mm^2]		-	-	-	3x1,5	3x2,5	3x2,5	3x2,5	3x2,5	3x2,5	3x2,5	3x2,5	3x2,5	3x2,5	3x2,5

INWESTOR

10 Wojskowym Szpitalem Klinicznym z Polikliniką Samodzielnym Publicznym Zakładem Opieki Zdrowotnej ul. Powstańców Warszawy 5, 85-681 Bydgoszcz

INWESTYCJA

Montaż instalacji gazów medycznych oraz montaż kolumn medycznych w ramach zadania pn. „Przebudowa pomieszczeń na potrzeby Oddziału Klinicznego Kardiochirurgii, piętro I, bud. nr 4a, 4, 5a"

ELEKTRYKA			
	IMIĘ I NAZWISKO	NR UPRAWNIEŃ	PODPIS
PROJEKTANT	mgr inż. Paweł Hamerski	MAP/0050/PWBE/19	
SPRAWDZAJĄCY	mgr inż. Rafał Pietrusiński	MAP/0744/PWBE/21	

STADIUM	PROJEKT TECHNICZNY	SKALA	-
NR ARK.	9	BRANŻA	ELEKTRYCZNA
NR RYSUNKU	IES-2	DATA	16.12.2024
TYTUŁ RYSUNKU	Schemat ideowy tablicy TP2.1		

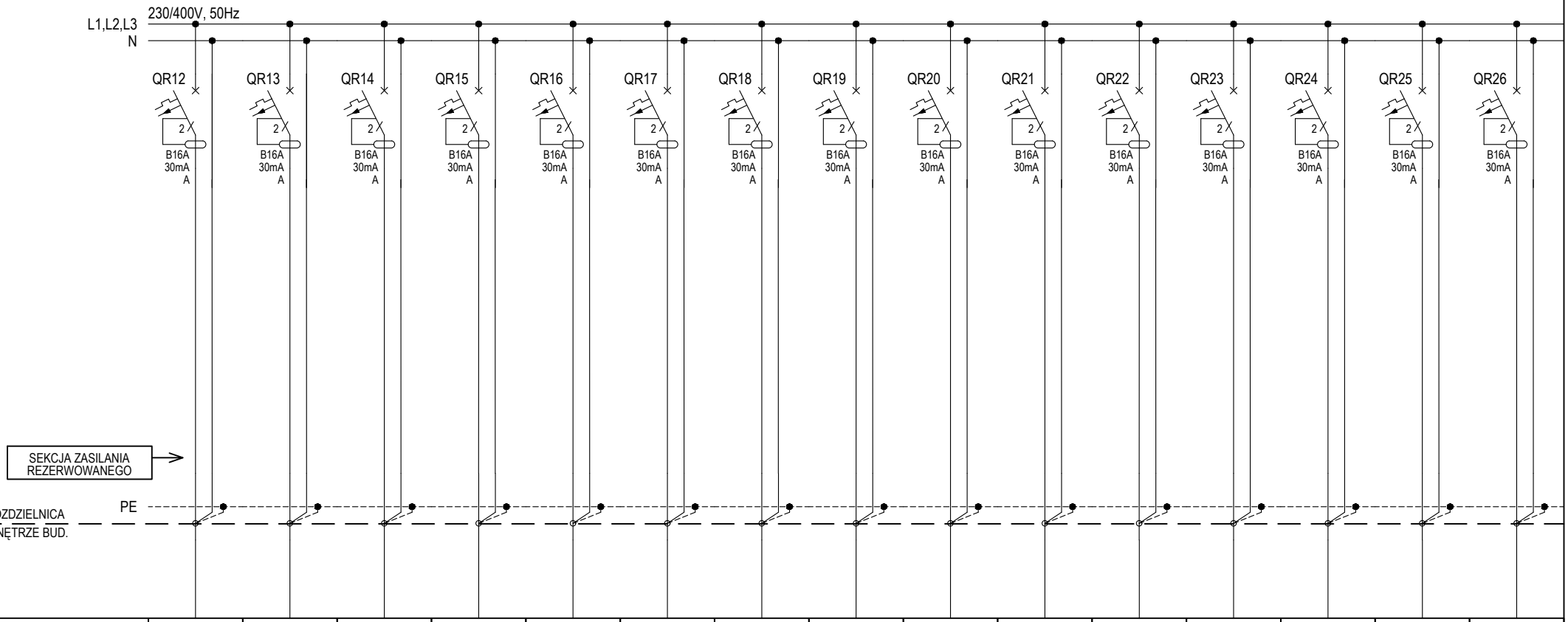

Numer obwodu	R12	R13	R14	R15	R16	R17	R18	R19	R20	R21	R22	R23	R24	R25	R26
Nazwa odbioru	Zasilanie panel nadłóżkowy pom. 2/165	Zasilanie panel nadłóżkowy pom. 2/165	Zasilanie panel nadłóżkowy pom. 2/165	Zasilanie panel nadłóżkowy pom. 2/165	Zasilanie panel nadłóżkowy pom. 2/165	Zasilanie panel nadłóżkowy pom. 2/164	Zasilanie panel nadłóżkowy pom. 2/164	Zasilanie panel nadłóżkowy pom. 2/164	Zasilanie panel nadłóżkowy pom. 2/164	Zasilanie panel nadłóżkowy pom. 2/164	Zasilanie panel nadłóżkowy pom. 2/164	Zasilanie panel nadłóżkowy pom. 2/163	Zasilanie panel nadłóżkowy pom. 2/163	Zasilanie panel nadłóżkowy pom. 2/163	Zasilanie panel nadłóżkowy pom. 2/163
Moc zainstalowana [kW]	0,9	0,9	0,9	0,9	0,9	0,9	0,9	0,9	0,9	0,9	0,9	0,9	0,9	0,9	0,9
Typ przewodu	N2XH-J	N2XH-J	N2XH-J	N2XH-J	N2XH-J	N2XH-J	N2XH-J	N2XH-J	N2XH-J	N2XH-J	N2XH-J	N2XH-J	N2XH-J	N2XH-J	N2XH-J
Przekrój [mm^2]	3x2,5	3x2,5	3x2,5	3x2,5	3x2,5	3x2,5	3x2,5	3x2,5	3x2,5	3x2,5	3x2,5	3x2,5	3x2,5	3x2,5	3x2,5

INWESTOR

10 Wojskowym Szpitalem Klinicznym z Polikliniką Samodzielnym Publicznym Zakładem Opieki Zdrowotnej ul. Powstańców Warszawy 5, 85-681 Bydgoszcz

INWESTYCJA

Montaż instalacji gazów medycznych oraz montaż kolumn medycznych w ramach zadania pn. „Przebudowa pomieszczeń na potrzeby Oddziału Klinicznego Kardiochirurgii, piętro I, bud. nr 4a, 4, 5a"

ELEKTRYKA

	IMIĘ I NAZWISKO	NR UPRAWNIEŃ	PODPIS
PROJEKTANT	mgr inż. Paweł Hamerski	MAP/0050/PWBE/19	
SPRAWDZAJĄCY	mgr inż. Rafał Pietrusiński	MAP/0744/PWBE/21	

STADIUM	PROJEKT TECHNICZNY	SKALA	-
NR ARK.	10	BRANŻA	ELEKTRYCZNA
NR RYSUNKU	IES-2	DATA	16.12.2024
TYTUŁ RYSUNKU	Schemat ideowy tablicy TP2.1		

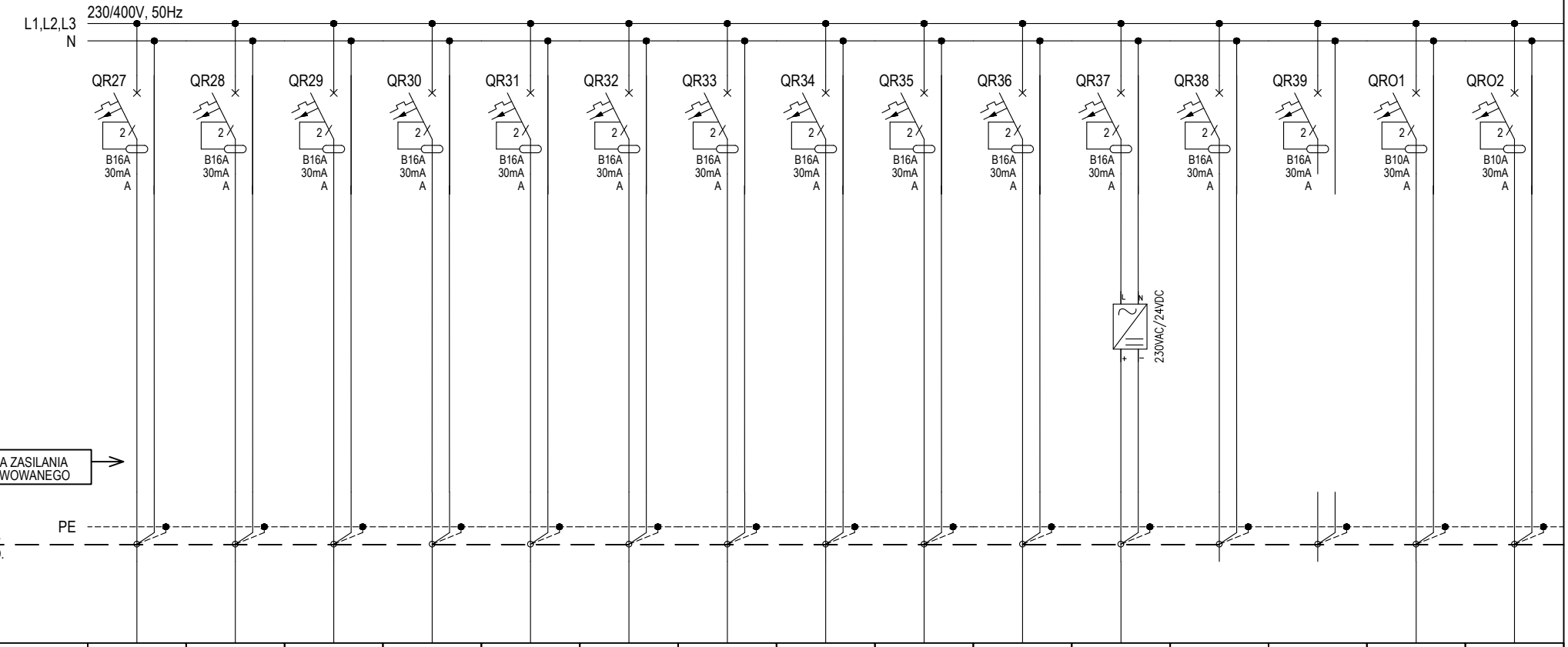

Numer obwodu	R27	R28	R29	R30	R31	R32	R33	R34	R35	R36	R37	R38		RO1	RO2
Nazwa odbioru	Zasilanie panel nadłóżkowy pom. 2/162	Zasilanie panel nadłóżkowy pom. 2/162	Zasilanie panel nadłóżkowy pom. 2/162	Zasilanie panel nadłóżkowy pom. 2/162	Zasilanie panel nadłóżkowy pom. 2/161	Zasilanie panel nadłóżkowy pom. 2/161	Zasilanie panel nadłóżkowy pom. 2/161	Zasilanie panel nadłóżkowy pom. 2/161	Zasilanie panel nadłóżkowy pom. 2/161	Zasilanie panel nadłóżkowy pom. 2/161	Zasilanie szafka gazów medycznych	Rezerwa		Oświetlenie panel nadłóżkowy pom. 2/166	Oświetlenie panel nadłóżkowy pom. 2/166
Moc zainstalowana [kW]	0,9	0,9	0,9	0,9	0,9	0,9	0,9	0,9	0,9	0,9	0,9	-		0,1	0,1
Typ przewodu	N2XH-J	N2XH-J	N2XH-J	N2XH-J	N2XH-J	N2XH-J	N2XH-J	N2XH-J	N2XH-J	N2XH-J	N2XH-J	-		N2XH-J	N2XH-J
Przekrój [mm^2]	3x2,5	3x2,5	3x2,5	3x2,5	3x2,5	3x2,5	3x2,5	3x2,5	3x2,5	3x2,5	3x2,5	-		3x1,5	3x1,5

INWESTOR

10 Wojskowym Szpitalem Klinicznym z Polikliniką Samodzielnym Publicznym Zakładem Opieki Zdrowotnej ul. Powstańców Warszawy 5, 85-681 Bydgoszcz

INWESTYCJA

Montaż instalacji gazów medycznych oraz montaż kolumn medycznych w ramach zadania pn. „Przebudowa pomieszczeń na potrzeby Oddziału Klinicznego Kardiochirurgii, piętro I, bud. nr 4a, 4, 5a"

ELEKTRYKA			
	IMIĘ I NAZWISKO	NR UPRAWNIEŃ	PODPIS
PROJEKTANT	mgr inż. Paweł Hamerski	MAP/0050/PWBE/19	
SPRAWDZAJĄCY	mgr inż. Rafał Pietrusiński	MAP/0744/PWBE/21	

STADIUM	PROJEKT TECHNICZNY	SKALA	-
NR ARK.	11	BRANŻA	ELEKTRYCZNA
NR RYSUNKU	IES-2	DATA	16.12.2024
TYTUŁ RYSUNKU	Schemat ideowy tablicy TP2.1		

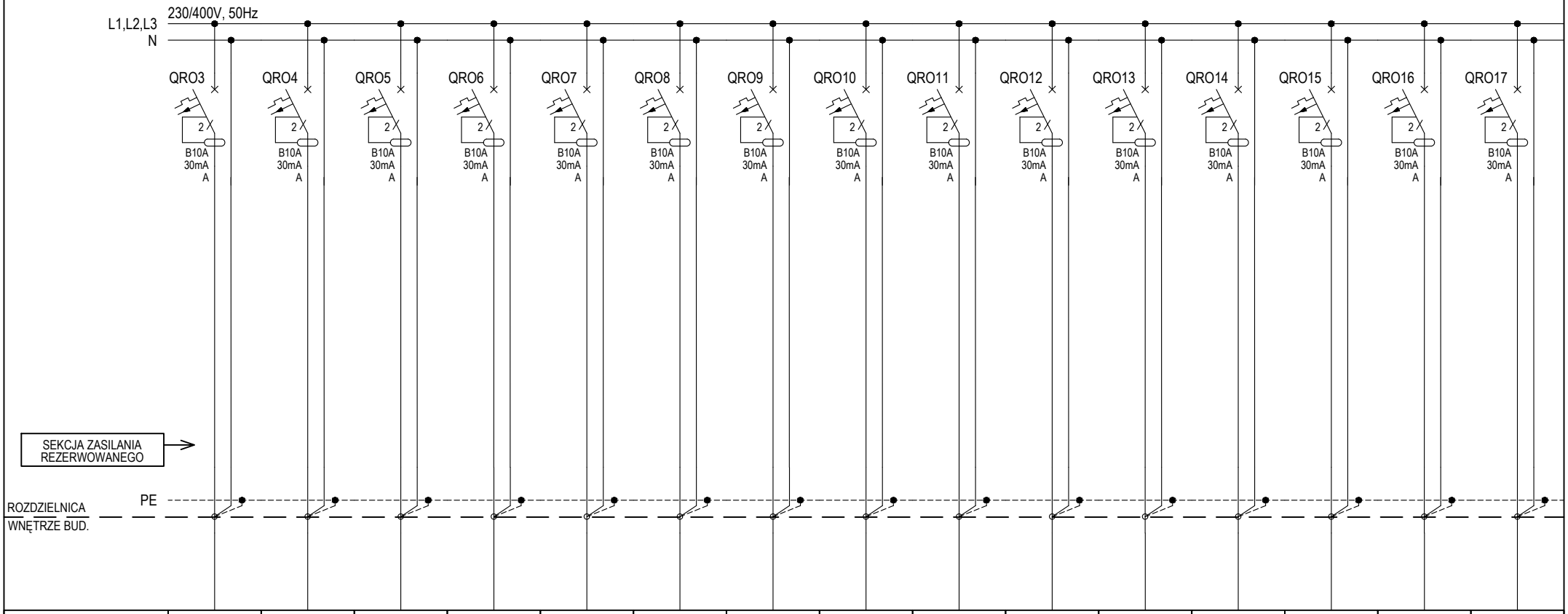

Numer obwodu	RO3	RO4	RO5	RO6	RO7	RO8	RO9	RO10	RO11	RO12	RO13	RO14	RO15	RO16	RO17
Nazwa odbioru	Oświetlenie panel nadłóżkowy pom. 2/166	Oświetlenie panel nadłóżkowy pom. 2/165	Oświetlenie panel nadłóżkowy pom. 2/165	Oświetlenie panel nadłóżkowy pom. 2/165	Oświetlenie panel nadłóżkowy pom. 2/164	Oświetlenie panel nadłóżkowy pom. 2/164	Oświetlenie panel nadłóżkowy pom. 2/164	Oświetlenie panel nadłóżkowy pom. 2/163	Oświetlenie panel nadłóżkowy pom. 2/163	Oświetlenie panel nadłóżkowy pom. 2/162	Oświetlenie panel nadłóżkowy pom. 2/162	Oświetlenie panel nadłóżkowy pom. 2/161	Oświetlenie panel nadłóżkowy pom. 2/161	Oświetlenie panel nadłóżkowy pom. 2/161	Oświetlenie panel nadłóżkowy pom. 2/152
Moc zainstalowana [kW]	0,1	0,1	0,1	0,1	0,1	0,1	0,1	0,1	0,1	0,1	0,1	0,1	0,1	0,1	0,1
Typ przewodu	N2XH-J	N2XH-J	N2XH-J	N2XH-J	N2XH-J	N2XH-J	N2XH-J	N2XH-J	N2XH-J	N2XH-J	N2XH-J	N2XH-J	N2XH-J	N2XH-J	N2XH-J
Przekrój [mm^2]	3x1,5	3x1,5	3x1,5	3x1,5	3x1,5	3x1,5	3x1,5	3x1,5	3x1,5	3x1,5	3x1,5	3x1,5	3x1,5	3x1,5	3x1,5

INWESTOR

10 Wojskowym Szpitalem Klinicznym z Polikliniką Samodzielnym Publicznym Zakładem Opieki Zdrowotnej ul. Powstańców Warszawy 5, 85-681 Bydgoszcz

INWESTYCJA

Montaż instalacji gazów medycznych oraz montaż kolumn medycznych w ramach zadania pn. „Przebudowa pomieszczeń na potrzeby Oddziału Klinicznego Kardiochirurgii, piętro I, bud. nr 4a, 4, 5a"

ELEKTRYKA

	IMIĘ I NAZWISKO	NR UPRAWNIEŃ	PODPIS
PROJEKTANT	mgr inż. Paweł Hamerski	MAP/0050/PWBE/19	
SPRAWDZAJĄCY	mgr inż. Rafał Pietrusiński	MAP/0744/PWBE/21	

STADIUM	PROJEKT TECHNICZNY	SKALA	-
NR ARK.	12	BRANŻA	ELEKTRYCZNA
NR RYSUNKU	IES-2	DATA	16.12.2024
TYTUŁ RYSUNKU	Schemat ideowy tablicy TP2.1		